

チタン専用

Titan Polishing Kit

< チタンポリッシングキット >

短時間でチタンの光沢が得られる

チタンの研磨は難しく時間がかると考えられていますが casting 後の研磨や
チェアーサイドで咬合調整された後の研磨にチタンポリッシングキット
で簡単に光沢が得られます。

Titan Polishing Kit

標準価格：6,800 円



Titan Polishing Kit

■特徴

● 咬合調整に時間短縮

● 特殊なポイントが特徴

● 少量の研削材ですむ

● 細部まで光沢が得られる

製造
発売元



株式会社 キクタニ

〒640-8392和歌山市中之島1426番地


TEL : 073-432-7135

URL : <http://www.kikutani.com>

ご用命は………

チタン鑄造冠の咬合調整専用 Titan Polishing kit

< 使用説明書 >



Titan Polishing kit

(9種類)

T-0

標準価格 6,800 円

	注文番号	商品名
①	T-1	カーボランダムポイント
②	T-2	ビッグバフポイント
③	T-3	スモールバフポイント
④	T-4	スティックポイントワインミニ
⑤	T-5	スティックポイントレッドミニ
⑥	T-6	馬毛ブラシ
⑦	T-7	チタンルージュ
⑧	T-8	フェルトバフ
⑨	T-9	バースタンド

- ① T-1 カーボランダムポイント
- ② T-2 ビッグバフポイント

T-1(10本入)

標準価格 900 円




T-2 (1入)
標準価格 2,100 円

<使用方法>

- スプルーカットの後全体の面を①でスムーズに整える
- ビッグバフポイント②で全体の面を整える

- ③ T-3 スモールバフポイント



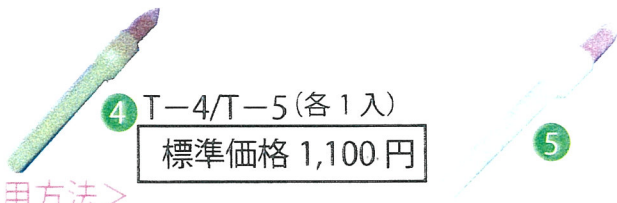
T-3 (1入)

標準価格 2,000 円

<使用方法>

- 咬合面の小窩裂溝など細部の面を整える

- ④ T-4 スティックポイントワインミニ (荒研磨)
- ⑤ T-5 スティックポイントレッドミニ (仕上げ研磨)



T-4/T-5 (各1入)
標準価格 1,100 円


<使用方法>

- T-4 小窩裂溝など溝部を整える(荒研磨)
- T-5 小窩裂溝など溝部を整える(仕上げ研磨)

- ⑥ T-6 馬毛ブラシ
- ⑦ T-7 チタンルージュ (約45g入)

T-6 (1入)

標準価格 350 円



T-7 (1入)

標準価格 1,600 円


<使用方法>

- T-6にT-7を付けて咬合面の小窩裂溝など細部の部分に光沢をだす

- ⑧ T-8 フェルトバフ
- ⑨ T-9 バースタンド

T-8 (1入)

標準価格 800 円



T-9 (1個)

標準価格 700 円

<使用方法>

- 通常通りの使用方法で光沢が得られます

<ワンポイントアドバイス>

※ 面だけの研磨であれば ① ② ⑦ ⑧ で光沢が得られます。

※ 咬合調整では咬合面の小窩裂溝など細部の面を整えるのに ④ ⑤ 使用し、⑥ ⑦ で溝の中まで光沢が得られます。